







**LEGENDE**

-  Réseau existant
-  Réseau projeté
-  Station de refolement
-  Station d'épuration projetée

BASTION  
STATION DE  
REFOULEMENT

EMISSAIRE DE 1200m  
(- 53 m)